

スリム&スマート。  
サイズフリーなので  
暮らしをすっきりと演出します。

# ユニプラスリム システム

パイプ径  
φ19mm

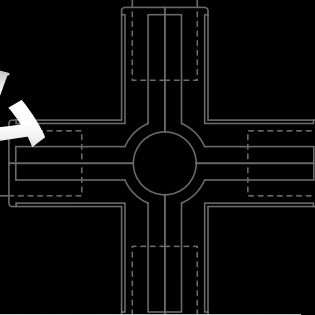
SPACIO

スペーシア株式会社

ホームページURL <http://www.spacio.co.jp/>

# ユニプラスリムシステム

パイプ径  
φ19mm



## パイプの種類

カラー	オフホワイト(W)/ブラック(BK)
長さ(mm)	2000/1500/1200/900/600/450/300/200/150
外径	19mm
内径	17mm



## ジョイントの種類

VJ-1 (BK・W)



VJ-2 (BK・W)



VJ-3 (BK・W)



VJ-4 (BK・W)



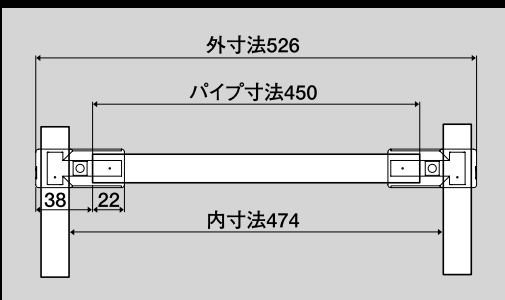
VJ-5 (BK・W)



## 組立用部品種類

品名	品番
中間用棚受け(ビス止め)	VUP-07 (BK・W)
コーナー用棚受け(落し込み)	VPJ-700B (BK・W)
差込キャスター	VES-40R
ストッパー付キャスター	VES-40SR
プラスチックキャップ(パイプ端部品)	VPJ-513 (BK・W)
アウターゴムキャップ(脚部用)	VJB-403
アジャスター(高さ調節)	VJB-420
パイプカッター	SK-1N

## パイプの長さの算出方法



### 警告

- 組立(設計・製作)に当たって安全性を十分考慮してください。
- 人を直接支えるようなものを作らないでください。(例:ハシゴ、イス、足場等)

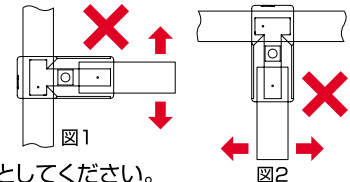
### 注意

#### ユニプラスリムパイプ

- パイプの端部で怪我をする恐れがありますので、十分注意して取り扱って下さい。(端部には安全の為、プラスチックキャップ(VPJ-513)やアウターゴムキャップ(VJB-403)などをご使用下さい。)
- パイプを切断した後は必ずバリ取りをしてください。(パイプカッターにもバリ取りがついています。)

#### ユニプラジョイント

- ユニプラスリムパイプ以外のパイプにはご使用にならないでください。
- 過度な衝撃や過重をかけないでください。
- ゆるみやガタなどが発生した場合はネジの締め増し等をしてください。
- 水回りや屋外での使用は、錆び、変色等の劣化の原因となりますので十分ご注意ください。
- 片持ち保持でのジョイントの使用(右図1、2)はしないでください。矢印の方向に力が加わるとジョイント破損の恐れがあります。
- 使用温度は-10℃~60℃の範囲としてください。
- 変形や燃焼の恐れがありますので火気に近づけないでください。
- 小さい部品がございますので、お子様の手の届かない場所で保管してください。



## スペーシア株式会社

大阪支店 滋賀県湖南市岩根1266 〒520-3252  
TEL.0748-72-8143 FAX.0748-71-3369  
東京支店 埼玉県八潮市大曾根1407 〒340-0834  
TEL.048-994-5630 FAX.048-994-5635  
九州営業所 福岡市東区和白東1-16-15 〒811-0214  
TEL.092-605-6104 FAX.092-605-6105  
ホームページURL <http://www.spacio.co.jp/>

### 販売特約店

製品の仕様は、改良のため予告なく変更することがありますので、予めご了承下さい。  
製品の色は、印刷のため実際と異なる場合があります。