スパホイール専用受金具 ハーフタイプ

⚠スパホイールJB-520には使用不可

- スパホイールの中間部で保持、搬送物の底面に金具が接触することを避けます。

使用例

品　番	JB-501H	JB-504H
形状図 寸法図	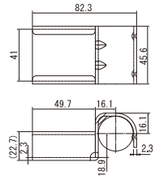	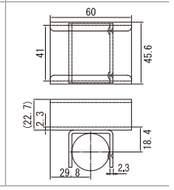
材　質	鉄、3価クロメート処理	
重　さ	135g	158g

スパホイールと専用受金具の関係図

JB-500（JB-570）

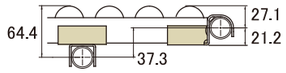

JB-530

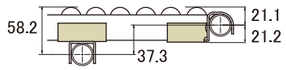

JB-540

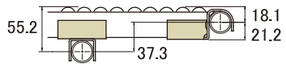

スパホイール用ブレーキ金具

品　番	JB-56050	JB-56040	JB-56027	JB-56030
形状図 寸法図		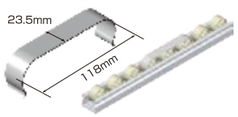	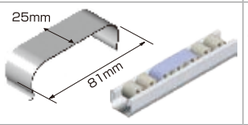	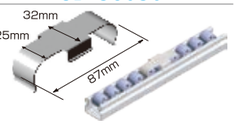
材　質	ステンレス	ステンレス	ステンレス	ステンレス
重　さ	35g	31g	23g	29g
	JB-500　50ピッチ用	JB-500　40ピッチ用	JB-520　27ピッチ用	JB-530　30ピッチ用

すべりパイプ専用受金具

品　番	JB-511	JB-512	JB-513
形状図 寸法図	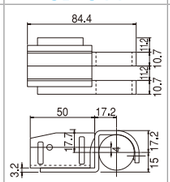	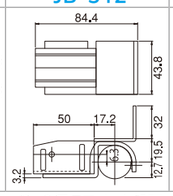	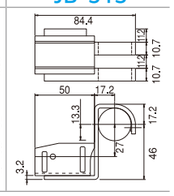
材　質	鉄、3価クロメート処理		
重　さ	127g	170g	161g

設置例





すべりパイプと専用受金具の関係図

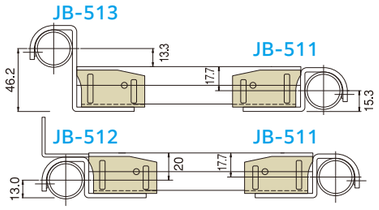

スパホイール　幅広タイプ



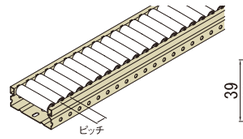

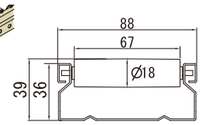

	JB-580			JB-580静電		
品　番	JB-58020	JB-58024	JB-58030	JB-58020D2	JB-58024D2	JB-58030D2
ピッチ	20mm	20mm	20mm	20mm	20mm	20mm
実　長	2000mm	2400mm	3000mm	2000mm	2400mm	3000mm
質　量	2190g/m	2190g/m	2190g/m	2190g/m	2190g/m	2190g/m
フレーム材質	鉄	鉄	鉄	鉄	鉄	鉄
ホイール材質	ポリプロピレン	ポリプロピレン	ポリプロピレン	ポリプロピレン	ポリプロピレン	ポリプロピレン
軸　材　質	鉄	鉄	鉄	鉄	鉄	鉄
ホイール径	Φ18	Φ18	Φ18	Φ18	Φ18	Φ18

表面抵抗値10^6Ω以下。※当社測定値であり、保証値ではありません



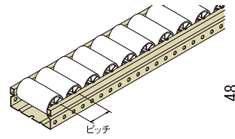

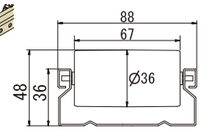

	JB-590			JB-590静電		
品　番	JB-59020	JB-59024	JB-59030	JB-59020D4	JB-59024D4	JB-59030D4
ピッチ	40mm	40mm	40mm	40mm	40mm	40mm
実　長	2000mm	2400mm	3000mm	2000mm	2400mm	3000mm
質　量	2310g/m	2310g/m	2310g/m	2310g/m	2310g/m	2310g/m
フレーム材質	鉄	鉄	鉄	鉄	鉄	鉄
ホイール材質	ポリプロピレン	ポリプロピレン	ポリプロピレン	ポリプロピレン	ポリプロピレン	ポリプロピレン
軸　材　質	鉄	鉄	鉄	鉄	鉄	鉄
ホイール径	Φ36	Φ36	Φ36	Φ36	Φ36	Φ36

表面抵抗値10^6Ω以下。※当社測定値であり、保証値ではありません

専用受金具との関係図

JB-580（Φ18mm）　JB-590（Φ36mm）

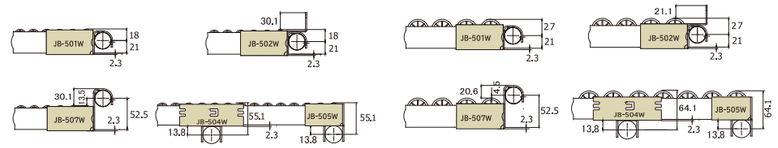

メタルジョイント上に装着可能な専用受金具との関係図

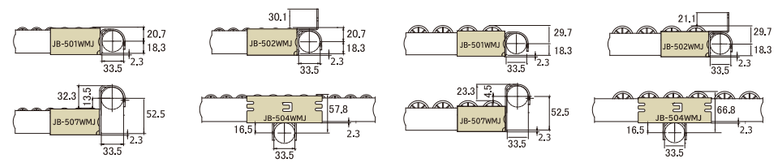
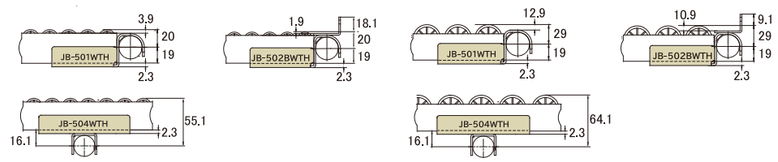
ハーフタイプの専用受金具との関係図