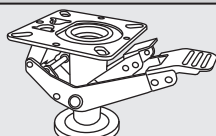


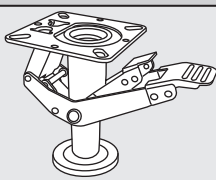
■キャスター関連部品

SHL900-2 ベースロック




材質:鉄, 3価クロメート処理 1600g

SHL900-4 ベースロック



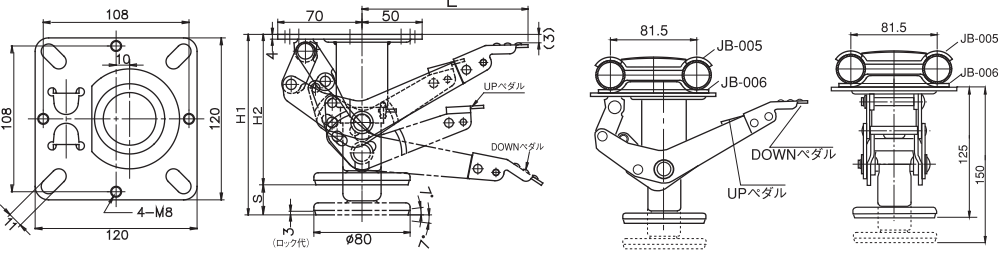
材質:鉄, 3価クロメート処理 1800g

SHL900-A フリーロック



ロック ON
アンロック OFF

●SHL900-2 ベースロックの取り付け例



単位:mm

品番	適応キャスター	適正取付高さ	DOWN高さ H1	UP高さ H2	ストローク S	自重(kg)	取付ピッチ	プレートサイズ	ペダル長さ L	取付ネジ径	最大積載質量(kg)
SHL900-2	車輪径100	142	150	125	25	1.6	108	120×120	138	M8	200
SHL900-4	車輪径150	202	210	170	40	1.8	108	120×120	146	M8	300

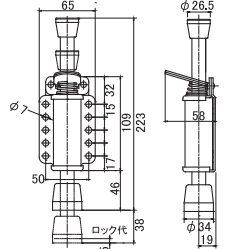
※適正取付高さを厳守してください。本体を持ち上げる目的での使用はおやめください。

単位:mm

品番	底面からの寸法	全長	UP高さ	ストローク	取付ピッチ	自重(kg)	取付穴
SHL900-A	25-30	223	46	38	50	3	φ7

※フリーロックご使用時のチェックポイント

- ①ロック代は約5mm、押し圧力は最大約392N(約40kgf)です。
- ②有効寸法(30mm)以内であればどの位置でもロックできます。



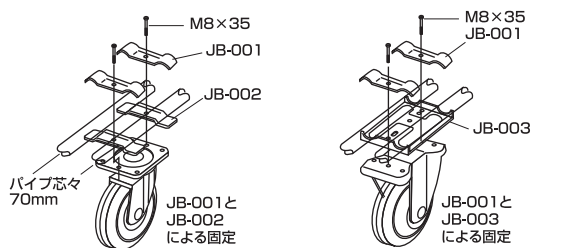
●ベースロック SHL900-2専用 プレート式金属フレームキャスター

キャスター品番	車輪材質	車輪径(mm)	ストッパー	取付高さ H	実用耐荷重 (daN)	車輪幅 (mm)	質量 (g)	プレートサイズ* F1×F2	取り付けピッチ	偏心 E
									P1	
SJT-100	金属ホイール(B) / ゴム(黒)巻	100	—	144	120	32	1085	95×95	84	32
SJT-100S			あり							
SJK-100			固定タイプ	—	144	120	32	850	115×80	84
SJT-100VU	金属ホイール(B) / ウレタン(緑)巻	100	—	144	180	32	1085	95×95	84	32
SJT-100SVU			あり							
SJK-100VU			固定タイプ	—	144	180	32	850	115×80	84

【キャスター取付部品使用例】

※樹脂キャスター用は、M8×40のボルトをご使用下さい。

プラスチックジョイント用



M8×35 JB-001 JB-002 JB-003

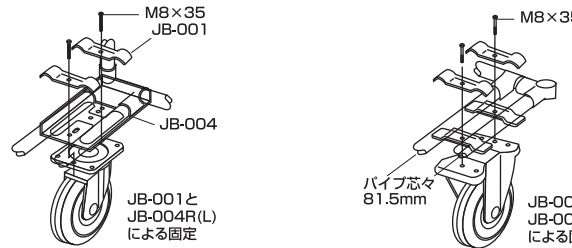
パイプ芯々 70mm JB-001とJB-002による固定

JB-001とJB-003による固定

JB-001+JB-002 JB-001 JB-002 3.2 70 24 1.7

JB-001+JB-003 JB-001 JB-003 1.5 70 20 37

メタルジョイント用



M8×35 JB-001 JB-004 JB-005 JB-006

パイプ芯々 81.5mm JB-001とJB-004R(L)による固定

JB-005とJB-006による固定

JB-001+JB-004L JB-001 JB-004L 30 70 20 37 50

JB-005+JB-006 JB-005 JB-006 3.2 81.5 1.7 34

キャスターベースJB-003、JB-004R・Lの固定はJB-001で固定します。JB-005では固定できません。JB-002を使った組合せは出来ません。